




Муниципальное бюджетное учреждение дополнительного образования
детская школа искусств им. Г. Ф. Пономаренко станицы Выселки
муниципального образования Выселковский район

Принято
Решением
Педагогического совета
от 29 августа 2019 года
Зам. директора по УМР
А.В. Черненко 

УТВЕРЖДАЮ:
И.О. Директора МБУДШИ
им. Г.Ф. Пономаренко ст.Выселки
МО Выселковский район
Т.А. Дисюк 
« 29 » августа 2019 г.



**ДОПОЛНИТЕЛЬНАЯ ПРЕДПРОФЕССИОНАЛЬНАЯ ПРОГРАММА
В ОБЛАСТИ ТЕАТРАЛЬНОГО ИСКУССТВА
«ИСКУССТВО ТЕАТРА»**

**Предметная область
ПО.01 ТЕАТРАЛЬНОЕ ИСПОЛНИТЕЛЬСКОЕ ИСКУССТВО**

**ПРОГРАММА
по учебному предмету**

ПО.01.УП.04., ПО.01.УП.05. РИТМИКА

ст.Выселки
2019г.

Структура программы учебного предмета

I. Пояснительная записка

- *Характеристика учебного предмета, его место и роль в образовательном процессе;*
- *Срок реализации учебного предмета;*
- *Объем учебного времени, предусмотренный учебным планом образовательной организации на реализацию учебного предмета;*
- *Форма проведения учебных аудиторных занятий;*
- *Цели и задачи учебного предмета;*
- *Обоснование структуры программы учебного предмета*
- *Методы обучения;*
- *Описание материально-технических условий реализации учебного предмета;*

II. Содержание учебного предмета

- *Сведения о затратах учебного времени;*
- *Годовые требования по классам;*

III. Требования к уровню подготовки учащихся

IV. Формы и методы контроля, система оценок

- *Аттестация: цели, виды, форма, содержание;*
- *Критерии оценки;*

V. Методическое обеспечение учебного процесса

- *Методические рекомендации педагогическим работникам;*

VI. Рекомендуемая литература

I. ПОЯСНИТЕЛЬНАЯ ЗАПИСКА

1. Характеристика учебного предмета, его место и роль в образовательном процессе

Программа учебного предмета «Ритмика» разработана на основе и с учетом федеральных государственных требований к дополнительной предпрофессиональной общеобразовательной программе в области театрального искусства «Искусство театра», а также на основе Примерной программы «Ритмика» для средних специальных музыкальных школ по специальности «Инструментальное исполнительство», рекомендованной Научно-методическим центром по художественному образованию в 2005 году для использования в детских школах искусств.

Данная программа также может использоваться и для проведения занятий по учебному предмету «Ритмика» как предмету вариативной части образовательных программ в области музыкального искусства.

Уроки ритмики развивают такие музыкальные данные как слух, память, ритм, помогают выявлению творческих задатков учеников, знакомят с теоретическими основами музыкального искусства. Наряду с другими занятиями: слушания музыки, музыкальной грамоты - они способствуют расширению музыкального кругозора учащихся, формированию музыкального вкуса, прививают любовь к музыке и музыкальному театру. Полученные на уроках ритмики знания и формируемые умения и навыки должны помогать ученикам в их занятиях по предметам театрального исполнительства, а также в изучении других учебных предметов дополнительных предпрофессиональных общеобразовательных программ в области искусств.

2. Рекомендуемый срок реализации предмета «Ритмика» для детей, поступивших в образовательную организацию в первый класс в возрасте с шести лет шести месяцев до девяти лет, составляет 3 года.

3. Сведения о затратах учебного времени

Общий объем учебного времени на предмет «Ритмика» при 8-летнем учебном плане составляет: 98 часов, в том числе – 65 часов – из обязательной

части, 33 часа – из вариативной части. Недельная нагрузка по предмету с 1 по 3 класс составляет 1 академический час.

4. Форма проведения учебных аудиторных занятий: мелкогрупповая (от 4 до 10 человек) или групповая (от 11 человек), рекомендуемая продолжительность урока 40-45 минут.

5. Цель и задачи предмета «Ритмика»

Целью предмета является развитие музыкальных способностей учащихся через овладение основами музыкально-ритмической культуры.

В ходе занятий ритмикой следует решать следующие **задачи:**

- активизировать развитие музыкально-ритмической способности как ведущего компонента комплекса профессиональной одаренности ребенка;
- развивать навыки пластического интонирования музыкальных фраз и средств интонационной выразительности;
- развивать чувство метрической упорядоченности музыкально-звукового движения;
- активизировать развитие воображения и фантазии в области воплощения двигательными средствами ритмо-интонационных образов музыкальных произведений;
- развивать понимание роли темпа для выявления характера и воплощения художественных образов музыкального произведения;
- усваивать элементарные теоретические понятия, находить их в музыкальном материале и уметь использовать теоретические знания в практической деятельности;
- формировать и развивать навык освобождения мышц, свободного управления произвольными движениями и своим телом в процессе пластического интонирования;
- познавать ритмо-интонационные формулы и исполнять основные танцевальные движения.

6. Обоснование структуры программы учебного предмета

Обоснованием структуры программы являются ФГТ, отражающие все аспекты работы преподавателя с учеником.

Программа содержит следующие разделы:

- сведения о затратах учебного времени, предусмотренного на освоение учебного предмета;
- распределение учебного материала по годам обучения;
- описание дидактических единиц учебного предмета;
- требования к уровню подготовки учащихся;
- формы и методы контроля, система оценок;
- методическое обеспечение учебного процесса.

В соответствии с данными направлениями строится основной раздел программы "Содержание учебного предмета".

II. СОДЕРЖАНИЕ УЧЕБНОГО ПРЕДМЕТА

Музыкально-ритмические закономерности, знания и навыки, приобретаемые в ходе занятий ритмикой через пластическое интонирование в единстве с познанием других средств музыкальной выразительности, составляют содержание данного предмета.

Программа включает в себя следующие разделы:

- теоретические сведения;
- упражнения для выполнения музыкально-теоретических заданий;
- общеразвивающие упражнения;
- воспитание творческих навыков;
- танцы и танцевальные упражнения;
- игры;
- упражнения с различными предметами;
- фигурные построения;
- музыкальные этюды (для учащихся III класса).

Материал на занятиях изучается концентрическим методом в течение всего учебного года. Разные темы могут прорабатываться на одном и том же музыкальном материале.

Освоение учебного предмета завершается промежуточной аттестацией в форме контрольного урока, который включает в себя исполнение комплекса общеразвивающих упражнений, упражнений для выполнения музыкально-теоретических заданий (индивидуальный опрос) и коллективное выступление (танцы, игры, ритмические этюды).

На основе предложенных годовых требований преподаватели самостоятельно разрабатывают содержание предмета «Ритмика» для одногодичного освоения (при сроке программы «Искусство театра» 5 лет).

Годовые требования при сроке обучения 3 года

ПЕРВЫЙ КЛАСС

Теоретические сведения

Понятие о характере музыки.

Понятие о темпе. Представления и навыки постепенного замедления темпа.

Понятие о громкостной динамике. Наиболее употребительные обозначения различной степени силы звучания, виды акцентов. Представления и навыки постепенного увеличения силы звука, постепенного ослабления силы звука.

Понятие о ладе и ладовых связях тяготениях.

Метроритм. Понятие о метрической пульсации в музыке, о такте, долях такта (сильной, слабой). Размеры 2/4, 3/4, 4/4. Затакт. Понятие о длительностях (четверть, половинная, восьмая, половинная с точкой, целая). Понятие о ритмическом рисунке.

Общее понятие о паузах, равных четвертной и восьмой длительностям, половинной, целому такту.

Понятие о способах *выполнения движений*. Знание наиболее употребительных итальянских терминов.

Строение музыкального произведения. Понятие о мелодии и аккомпанементе, фразе, кульминации, повторении, части, репризе, вступлении,

заклЮчении, куплете, запеве, припеве. Представление о части произведения, репризе, вступлении, заклЮчении, куплете, запеве, припеве.

Упражнения для выполнения музыкально-теоретических заданий

Умение воспринимать и передавать в движении характер, темп и динамические оттенки исполняемого музыкального произведения.

Умение двигаться в заданном темпе без музыкального сопровождения.

Умение синхронизировать движения и музыку, начинать и заканчивать движение одновременно с музыкой.

Умение дирижировать в изученных размерах. На первоначальном этапе – стоя на месте, затем с продвижением вперед шагами, равными четвертным длительностям или целому такту. Позже – с одновременным исполнением ритма несложных мелодических рисунков.

Умение передавать в движении ритмические рисунки, представляющие собой несложные соотношения обозначенных длительностей (как без дирижирования, так и с дирижированием).

Умение исполнять простые ритмические рисунки, передавая характерные особенности конкретной мелодии. «Запись» ритмических рисунков мелодии условными жестами.

Умение воспринимать и отражать в движении логическое членение музыкальной речи.

Умение двигаться сообразно штриховой артикуляции музыки: *legato*, *staccato*, *non legato*.

Рекомендуемая литература

1. Андреева М. П., Конорова Е. В. Первые шаги в музыке: № 25.
2. Конорова Е. В. Методическое пособие по ритмике: №№ 1 – 34.
3. Франио Г. С., Лифиц И. В. Методическое пособие по ритмике для первого класса музыкальной школы: №№ 1 – 41.
4. Шушкина З. Ритмика: №№ 1, 3, 4, 18, 29 (такты 1 – 16), 34.

Воспитание творческих навыков

Выбор наиболее удачного направления в движении.

Импровизация танцевальных движений.

Умение составлять несложные гимнастические упражнения.

Умение создать определенный образ, понятный и доступный детскому восприятию.

Импровизирование движений, отражающих характер, темп и динамику музыкального произведения.

Умение придумывать движения с различными предметами (флажками, мячами и т.п.).

Рекомендуемые упражнения

1. Конова Е. В. Методическое пособие по ритмике, вып. 1: №№ 6, 10, 16.
2. Франио Г. С., Лифиц И. В. Методическое пособие по ритмике для первого класса: №№ 7, 15, 21, 60, 63, 68, 69 – 72, 77.

Общеразвивающие упражнения

Умение свободно и выразительно исполнять основные движения: ходьбу, бег (восьмыми), прыжки, подскоки.

Умение сохранять правильную осанку.

Умение выполнять гимнастические (общеразвивающие) упражнения в соответствии с требованиями программы по физическому воспитанию для первого класса.

Умение сочетать свои действия с действиями товарищей (воспитание чувства ансамбля).

Умение сохранять заданные построения (ряды, колонны, круг и т.п.).

Рекомендуемые упражнения

1. Андреева М. П., Конова Е. В. Первые шаги в музыке. Ч. II: Ритмика: № 46, 47 – 49 (комплекс упражнений с флажками).
2. Конова Е. В. Методическое пособие по ритмике. Вып. 1: № 35.
3. Конова Е. В. Методическое пособие по ритмике. Вып. 1: №№ 36 – 42 (комплекс общеразвивающих упражнений на музыку А. Гречанинова).
4. Конова Е. В. Методическое пособие по ритмике. Вып. 1: №№ 43 – 48.

5. Франио Г. С., Лифиц В. И. Методическое пособие по ритмике для первого класса: №№ 49 – 53.

Танцы, игры, упражнения с предметами и фигурные построения

Передача в движении содержания танца или игры.

Восприятие и отражение художественных особенностей предлагаемого музыкального материала и его структуры.

Выразительное и ритмически точное исполнение всех движений.

Сочетание действий каждого отдельного участника с действиями всего коллектива.

Общение с другими учащимися посредством движения.

Умение ориентироваться в пространстве.

Исполнение танцевальных движений: танцевальный шаг с носка, мелкий бег на полупальцах, подскоки, боковой галоп, русский переменный шаг, "припадание", "ковырялочка".

Умение совершать относительно несложные действия с различными предметами (флажками, большими мячами, игрушками и т.п.).

Использование простых ударных инструментов (бубнов, палочек)

Рекомендуемые упражнения

1. Конорова Е. В. Методическое пособие по ритмике. Вып. 1: №№ 2, 8, 9, 11, 17, 19, 24, 25, 29, 30, 49 – 52. С. 10 – 11 (эти примеры могут быть также отнесены к разделу «Упражнения с музыкально-теоретическими заданиями»).
2. Франио Г. С. Лифиц И. В. Методическое пособие по ритмике для первого класса музыкальной школы: №№ 54 – 58, 59 – 68, 73 – 78.
3. Яновская В. Ритмика: «Дед и репка». С. 75.

ВТОРОЙ КЛАСС

Теоретические сведения

Повторение и закрепление знаний, полученных ранее.

Понятие о пунктирном ритме. Ритмические длительности: четыре шестнадцатых, восьмая с точкой и шестнадцатая, четверть с точкой и восьмая.

Пауза шестнадцатая в ритмической фигуре: восьмая, пауза шестнадцатая, шестнадцатая.

Понятие о смысловых построениях в музыке: интонация, мотив, фраза, предложение.

Динамические оттенки: *mezzo forte*, *mezzo piano*, *pianissimo*, *fortissimo*.

Значение наиболее употребительных итальянских терминов: *cantabile*, *tenuto*, *a' tempo*, *ritardando*, *rosso a rosso*, *con brio*, *accelerando* и других (по выбору педагога).

Упражнения для выполнения музыкально-теоретических заданий

Повторение и углубление полученных ранее навыков и умений на новом, более сложном материале.

Передача в движении заданного темпа, а также его ускорения и замедления. Изменение скорости, силы и амплитуды движения в зависимости от темпа музыки. Сохранение единого темпа движений после прекращения звучания музыки.

Передача в движении наиболее употребительных динамических оттенков.

Отражение в движениях эмоциональных характеристик музыкального произведения.

Восприятие на слух размеров $2/4$, $3/4$, $4/4$. Дирижирование в указанных размерах с одновременным исполнением изученных ритмических рисунков.

Исполнение ритмических рисунков, включающих ритмо-формулы: четыре шестнадцатых, восьмая с точкой и шестнадцатая, четверть с точкой и восьмая. Достижение абсолютной точности в воспроизведении этих ритмических структур.

Рекомендуемые упражнения

1. Конова Е. В. Методическое пособие по ритмике. Вып. 1: №№ 53, 54, 58 –78.

2. Шушкина З. Ритмика: №№ 10, 49.
3. Яновская В. Ритмика: №№ 2, 3, 11. С. 25, 26, 29.

Воспитание творческих навыков

Продолжение работы, начатой ранее.

Импровизация движений – пластическое интонирование на музыку разных жанров.

Передача характерных выразительных особенностей музыкального фрагмента.

Передача через интонационную пластику личного отношения к исполняемому произведению, его характерным интонациям.

Сочинение различных связок между упражнениями (их цель – создание эмоциональной разрядки, а также перемещение детей на определенные места в зале).

Исполнение заданной роли в отдельных играх и упражнениях или создание в них определенного образа.

Рекомендуемые упражнения

1. Конова Е. В. Методическое пособие по ритмике. Вып. 1: №№ 58 – 60.
2. Яновская В. Двигательная импровизация на музыку. С. 59 – 61.

Общеразвивающие упражнения

Расширение и совершенствование полученных ранее навыков и умений. Тренировка движений различных мышечных групп.

Тренировка основных движений рук, ног, головы, туловища.

Умение посредством гимнастических движений передавать логическое членение музыкальной речи и ее эмоциональное содержание.

Рекомендуемые упражнения

1. Конова Е. В. Методическое пособие по ритмике. Вып. 1: №№ 79.
2. Конова Е. В. Методическое пособие по ритмике. Вып. 1: №№ 85 – 92 (комплекс гимнастических упражнений на музыку В. Ребикова).

3. Франио Г. С. Роль ритмики в эстетическом воспитании (комплекс упражнений на музыку Е. Гнесиной; комплекс упражнений на музыку П. Чайковского).

Танцы

Использование движений, изученных ранее.

Умение исполнять движения, отражающие логическое членение музыки, ее характерные интонационные и стилистические особенности, эмоционально-поэтическое содержание.

Умение выразительно и ритмически точно исполнять отдельные элементы народных и бальных танцев (па польки, шассе, вальсовая дорожка, балансе, простая веревочка и др.)

Знакомство с позициями рук и ног (первая, вторая, третья и шестая).

Тренировочные танцевальные движения и танцы.

Исполнение танцев, построенных на изученном ритмическом рисунке.

Рекомендуемые упражнения и танцы

1. Конова Е. В. Методическое пособие по ритмике. Вып. 1: №№ 78, 96 – 104.
2. Шушкина З. Ритмика: №№ 35 – 37.

Игры, упражнения с предметами, фигурные построения, музыкальные этюды

Умение ярко отражать в движении характерные особенности музыкальных произведений, их жанровую принадлежность.

Передача в движении громкостно-динамических нюансов и построения музыкального произведения.

Использование изученных ритмических рисунков в различных упражнениях и играх.

Умение сочетать точность и образность движений с общим композиционным рисунком игры или построения.

Умение эстетически и образно ориентироваться в относительно трудных и быстро меняющихся двигательных построениях.

Умение выполнять достаточно сложные действия с различными предметами (флажками, скакалками, мячами и другими).

Рекомендуемые упражнения

1. Конова Е. В. Методическое пособие по ритмике. Вып. 1: №№ 56, 57, 80 – 84.
2. Шушкина З. Ритмика: №№ 53, 54.

ТРЕТИЙ КЛАСС

Теоретические сведения

Повторение и углубление знаний, полученных ранее.

Темп *adagio*.

Ритмические формулы: восьмая и две шестнадцатых; две шестнадцатых и восьмая; синкопированные фигуры: шестнадцатая, восьмая, шестнадцатая в размерах $2/4$, $3/4$, $4/4$.

Представление о триолях.

Размеры $3/8$, $6/8$, $9/8$ и $12/8$.

Различные группировки восьмых и шестнадцатых в указанных размерах.

Представление о предложении и периоде.

Формы: простая двухчастная, трехчастная, вариационная.

Двухголосие.

Представление о ритмическом контрапункте. Дополнительные восьмые.

Расширение перечня изучаемых итальянских терминов (по выбору педагога).

Упражнения для выполнения музыкально-теоретических заданий

Повторение и совершенствование навыков и умений, приобретенных ранее.

Передача в движениях различных ритмических формул (см. раздел «Теоретические сведения»).

Исполнение ритмических рисунков, содержащих изученные ритмические группировки в размерах 2/4, 3/4, 4/4 (с дирижированием и без дирижирования).

Дирижирование в размерах 3/8, 6/8, 9/8 и 12/8, стоя на месте и с одновременным движением шагами, равными четвертной ноте с точкой; исполнение ритмических рисунков в размерах 3/8 и 6/8, содержащих различные ритмические группировки, равные трем восьмым.

Слигованные звуки. Паузы.

Исполнение несложных двухголосных примеров.

Исполнение ритмических рисунков с дополнительными восьмыми.

Исполнение ритмических рисунков в медленном темпе.

Рекомендуемые упражнения

1. Заводина И. В. Методическое пособие по ритмике для 3 класса: №№ 7 – 41.
2. Конова Е. В. Методическое пособие по ритмике. Вып. 2: №№ 4, 5, 8 – 27.
3. Шушкина З. Ритмика: №№ 40, 41, 58, 60, 62, 64.
4. Яновская В. Ритмика: №№ 4, 5 (стр. 26), № 7 (стр. 27); №№ 8, 9 (стр. 28); № 10 (стр. 29).
5. 100 пьес и отрывков для заданий по ритмике. Сост. Н. Г. Александрова: №№ 1, 14, 52, 59, 79.

Воспитание творческих навыков

Продолжение творческой работы с использованием ранее рекомендованных форм.

Внесение элементов творчества в отдельные упражнения, предназначенные для выполнения музыкально-теоретических заданий.

Сочинение ритмического аккомпанемента (хлопками или на ударных инструментах). Умение записать сочиненный аккомпанемент. Умение, аккомпанируя, выявить характер и динамику звучащей на фортепиано музыки.

Умение сочетать ритмический аккомпанемент с движением.

Рекомендуемые упражнения

1. Заводина И. В. Методическое пособие по ритмике для 3 класса музыкальной школы: №№ 54, 57.
2. Конова Е. В. Методическое пособие по ритмике. Вып. 2: №№ 1, 16, 22, 23, 42, 43.
3. Яновская В. Ритмика: №№ 1 – 6 (стр. 59 – 62).

Общеразвивающие упражнения

Передача в движении характерных особенностей музыки и ее строения.

Умение воспринимать логическую последовательность движений, обусловленную звучащей музыкой.

Исполнение упражнений в соответствии с программой по физическому воспитанию.

Развитие чувства ансамбля. Умение сочетать собственные действия с действиями других исполнителей и всего коллектива.

Умение ощущать и регулировать мышечную нагрузку в зависимости от изменений динамики в исполняемом произведении.

Использование различных атрибутов (гимнастических скакалок, теннисных мячей и т.п.)

Рекомендуемые упражнения

1. Заводина И. В. Методическое пособие по ритмике для 3 класса: (гимнастические упражнения на музыку Б. Дварионаса (№ 48), комплекс развивающих упражнений на музыку французских композиторов (№№ 49 – 53).
2. Конова Е. В. Методическое пособие по ритмике. Вып. 2: №№ 28 – 30 (комплекс гимнастических упражнений со скамейкой).
3. Конова Е. В. Методическое пособие по ритмике. Вып. 2: №№ 31 – 36 (комплекс упражнений на музыку Ф. Шуберта).
4. Франио Г. С. Роль ритмики в эстетическом воспитании (комплекс гимнастических упражнений с теннисными мячами на музыку Д. Шостаковича).

Танцы

Продолжение работы, начатой ранее.

Исполнение различных по характеру танцев.

Умение посредством движения передавать содержание танца.

Исполнение типизированных движений бальных и народных танцев, согласно программе хореографических кружков (по выбору педагога).

Рекомендуемые упражнения и танцы

1. Заводина И. В. Методическое пособие по ритмике для 3 класса: №№ 58 – 63, 65, 66.
2. Конова Е. В. Методическое пособие по ритмике. Вып. 2: №№ 7, 41 – 46.

Игры, упражнения с предметами, фигурные построения, этюды

Умение исполнять движения разных стилей в соответствии с предлагаемым музыкальным материалом.

Умение непринужденно и ритмически точно исполнять движения различного характера.

Умение сохранять заданное построение и сочетать свои действия с действиями других учащихся при одновременном полноценном выполнении достаточно сложных действий.

Умение творчески ориентироваться в относительно трудных и быстро меняющихся перестроениях.

Умение свободно манипулировать мячами, флажками, скакалками.

Использование в ритмических играх и этюдах различных предметов (стульев, скамеек, ударных инструментов, мячей, флажков, гимнастических палок и т.п.).

Рекомендуемые упражнения

1. Заводина И. В. Методическое пособие по ритмике для 3 класса: №№ 67 – 69; 71 – 73.
2. Конова Е. В. Методическое пособие по ритмике. Вып. 2: №№ 1, 2, 3, 6, 12, 37 – 40.
3. Шушкина З. Ритмика: №№ 11, 23, 26, 27, 28.

4. Яновская В. Ритмика: № 1 (стр. 53); № 3 (стр. 55); № 5 (стр. 57).

III. ТРЕБОВАНИЯ К УРОВНЮ ПОДГОТОВКИ УЧАЩИХСЯ

- умение эмоционально выразительно выполнять ритмические упражнения;
- умение согласовывать ритмические движения со строением музыкального произведения, распределять их во времени и пространстве;
- навыки выполнения парных и групповых упражнений.

IV. ФОРМЫ И МЕТОДЫ КОНТРОЛЯ, СИСТЕМА ОЦЕНОК

1. Аттестация: цели, виды, форма, содержание

Оперативное управление учебным процессом невозможно без осуществления контроля знаний, умений и навыков обучающихся. Именно через контроль осуществляется проверочная, воспитательная и корректирующая функции.

Оценка качества реализации программы «Ритмика» включает в себя текущий контроль успеваемости, промежуточную аттестацию обучающихся.

Успеваемость учащихся проверяется на различных выступлениях: контрольных уроках, концертах, просмотрах и т.д.

Текущий контроль успеваемости обучающихся проводится в счет аудиторного времени, предусмотренного на учебный предмет.

Промежуточная аттестация проводится в форме контрольных уроков.

Контрольные уроки в рамках промежуточной аттестации проводятся на завершающих полугодие учебных занятиях в счет аудиторного времени, предусмотренного на учебный предмет.

2. Критерии оценок

Для аттестации обучающихся создаются фонды оценочных средств, которые включают в себя методы контроля, позволяющие оценить приобретенные знания, умения и навыки.

Критерии оценки качества исполнения

Оценка	Критерии оценивания выступления
5 («отлично»)	технически качественное и художественно осмысленное исполнение, отвечающее всем требованиям на данном этапе обучения
4 («хорошо»)	отметка отражает грамотное исполнение с небольшими недочетами (как в техническом плане, так и в художественном)
3 («удовлетворительно»)	исполнение с большим количеством недочетов, а именно: неграмотно и невыразительно выполненное движение, слабая техническая подготовка, неумение анализировать свое исполнение, незнание методики исполнения изученных движений и т.д.
«зачет» (без отметки)	отражает достаточный уровень подготовки и исполнения на данном этапе обучения

Согласно ФГТ, данная система оценки качества исполнения является основной. В зависимости от сложившихся традиций того или иного учебного заведения и с учетом целесообразности оценка качества исполнения может быть дополнена системой «+» и «-», что даст возможность более конкретно отметить выступление учащегося.

Фонды оценочных средств призваны обеспечивать оценку качества приобретенных выпускниками знаний, умений и навыков.

V. МЕТОДИЧЕСКИЕ РЕКОМЕНДАЦИИ ПРЕПОДАВАТЕЛЯМ

Основными задачами работы на уроках ритмики являются:

- пробуждение интереса к музыке, музыкально-театральной деятельности;
- формирование двигательных навыков и умений;

- развитие физических данных, координации движения, пластичности, двигательной памяти, выносливости;
- формирование умений соотносить движения с музыкой;
- овладение свободой движения;
- активизация творческих способностей;
- психологическое раскрепощение учащихся.

Работа по ритмике строится как на коллективных, так и на индивидуальных действиях, которые расширяют возможности воспитательного воздействия, повышают организованность, развивают чувство единства, дружелюбие. Вместе с тем, занятия по ритмике должны строиться таким образом, чтобы каждый ученик имел возможность проявить личностные качества, поскольку акцент только на коллективных действиях сковывает индивидуальность ребенка и не способствует подлинно творческому его развитию.

Большое место в работе по ритмике занимает развитие детского творчества. Дети в движении должны уметь передать свое отношение к прослушанному произведению. Использование разнообразных движений, умение согласовать их с характером музыки развивает инициативу и фантазию детей.

Определенное место в творческом развитии детей должно быть отведено этюдам. Это небольшие сюжетные и несюжетные действия, исполняемые группой детей или индивидуально. Они представляют наиболее законченный вид ритмических упражнений, в которых суммируются двигательные навыки. В этюдах дети самостоятельно находят нужные движения (ходьбу, бег, подскоки, кружение и т. д.) и сочетания их. Музыкально-ритмические игры также способствуют развитию творческой активности и музыкальных способностей детей.

Выполнение заданий по ритмике основано на движениях: ходьбе, беге, различного рода прыжках, с соблюдением правильного положения корпуса при движении и торможении, а также на гимнастических (общеразвивающих) упражнениях с предметами и без предметов, трени-

рующих различные группы мышц, построениях и перестроениях, танцевальных движениях – танцах.

Педагогу следует с большой ответственностью подходить к подбору музыкальных произведений и их исполнению. Произведения должны быть высокохудожественны, разнообразны, ясны по форме и содержанию, доступны для эмоционального восприятия ребенком и удобны для выполнения движений.

В музыкальном оформлении урока используется:

- классическая музыка русских и зарубежных композиторов;
- народная музыка;
- музыка в современных ритмах.

Музыкальный материал должен быть:

- доступным по форме, жанру, стилю и характеру для восприятия детьми младшего школьного возраста;
- иметь выразительную мелодию и четкую фразировку;
- быть понятным и близким по содержанию интересам детей.

VI. РЕКОМЕНДУЕМАЯ ЛИТЕРАТУРА

1. Андреева М.П., Конорова Е.В. Первые шаги в музыке. Ч. II. Ритмика. - М., 1979
2. Ефремова Н.И. Теоретические основы становления музыкально-ритмической культуры музыканта: Автореферат дис. канд искусствоведения. – Магнитогорск, 2002
3. Жак-Далькроз Э. Ритм. – М.: Классика – XXI век, 2001
4. Заводина И.В. Методическое пособие по ритмике для 3 класса музыкальной школы
5. Заводина И.В. Методическое пособие по ритмике для 4 класса музыкальной школы
6. Конорова Е.В. Методическое пособие по ритмике. Вып. 1. - М., 1972
7. Конорова Е.В. Методическое пособие по ритмике. Вып. 2. - М., 1973

8. Куц В., Фролкин В. Предмет «Ритмика» в музыкальном воспитании// Художественное воспитание подрастающего поколения. Проблемы и перспективы: сборник статей. – Новосибирск, 1989. Стр. 197- 205
9. Медушевский В.В. Пути обновления методов музыкальной педагогики// Педагогический процесс как культурная деятельность. – Самара: СИПКРО, 1999. Стр. 367-369
10. Рыбкина Т.В. Музыкальное восприятие: пластические образы ритмоинтонации в свете учения Б.Асафьева: Автореферат дис. канд. искусствоведения – Магнитогорск, 2004
11. Сто пьес и отрывков для занятий по ритмике. Сост. Н.Г.Александрова. – М., 1948
12. Франио Г.С., Лифиц И.В. Методическое пособие по ритмике для первого класса музыкальной школы. М., 1987
13. Франио Г.С. Роль ритмики в эстетическом воспитании. М., 1988
14. Шушкина З. Ритмика. – М., 1967
15. Яновская В. Ритмика. – М., 1979